

Fiat Doblò Cargo

Technische Daten und Ausstattung

Technische Daten

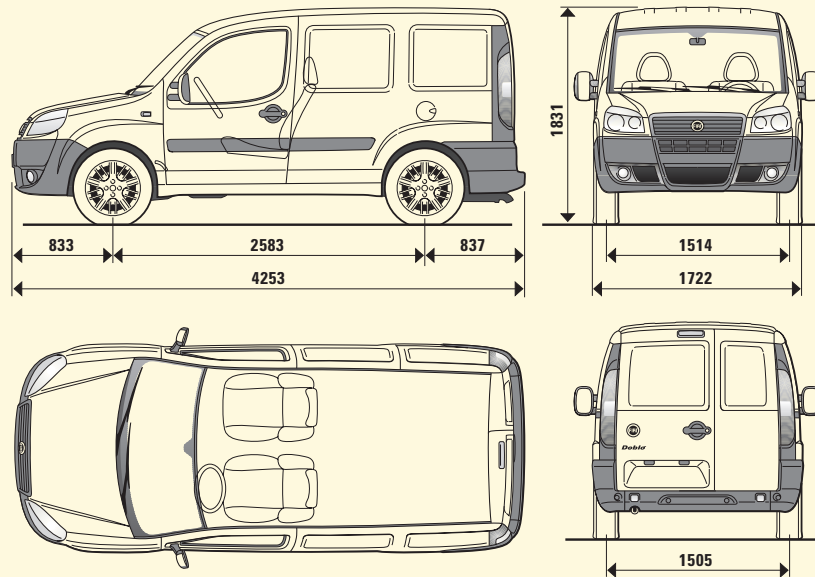
Fiat Doblo Cargo Kastenwagen

Motor	1.4 Bz 8V	1.6 Natural Power 16V (Benzin/Erdgas)
Zylinderanzahl, Anordnung	4 in Reihe, vorn quer	4 in Reihe, vorn quer
Hubraum (cm ³)	1 368	1 596
Verdichtungsverhältnis	11,1 : 1	10,5 : 1
Max. Leistung, kW (PS) bei min ⁻¹	57 (77) bei 6 000	76 (103) bei 5 750 (Benzin) 68 (92) bei 5 750 (Erdgas)
Max. Drehmoment, Nm (kgm) bei min ⁻¹	115 (11,7) bei 3 000	145 (14,8) bei 4 000 (Benzin) 130 (13,2) bei 4 000 (Erdgas)
Steuerung (Antrieb)	1 OHC (Zahnriemen)	2 OHC (Zahnriemen)
Einspritzung	Elektronische Multipoint-Einspritzung (MPI), sequenziell gesteuert, Returnless-System	Sequenziell getaktete, elektronische Multipoint-Einspritzung (MPI) mit doppelter Anlage für spezifische Erdgas-Injektoren
Zündung	Elektronisch, mit statischer Zündverteilung, in die Einspritzung integriert	Elektronisch, mit statischer Zündverteilung, in die Einspritzung integriert
Abgasnorm	Euro 4	Euro 4
Kraftübertragung		
Antriebsart	Frontantrieb	Frontantrieb
Kupplung	Einscheibentrockenkupplung mit Tellerfeder und hydraulischer Betätigung	
Anzahl der Gänge	5 Gänge und Rückwärtsgang	5 Gänge und Rückwärtsgang
Getriebeübersetzung		
1. Gang	4,273 : 1	3,909 : 1
2. Gang	2,158 : 1	2,158 : 1
3. Gang	1,480 : 1	1,480 : 1
4. Gang	1,121 : 1	1,128 : 1
5. Gang	0,921 : 1	0,921 : 1
Rückwärtsgang	3,909 : 1	3,818 : 1
Achsübersetzung	4,500 : 1	3,867 : 1
Lenkung		
Bauart	Zahnstangenlenkung mit Servounterstützung	
Wendekreis (m)	10,5/11,8 bei Maxi	
Bremsen		
Typ	Diagonale Zweikreis-Bremsanlage; Scheibenbremsen vorn, Trommelbremsen hinten	
Vorn Ø mm	Bremsscheiben (innenbelüftet), 257 mm, bei Panorama 284 mm	
Hinten Ø mm	Bremstrommeln, 228 mm, Bremskraftregler, diagonal wirkende Bremsanlage	
Servobremse Ø	10"	10"
Fahrwerk		
Vorn	Einzelradaufhängung Typ McPherson, Querlenker an Hilfsrahmen, Schraubenfedern	
Hinten	Starrachse mit Blattfedern in Längsrichtung, hydraulisch, doppelt wirkende Teillenkhebel	
Reifen normale Nutzlast	185/65 R15 92T (Extra Load, Reinforced)	
erhöhte Nutzlast (nicht Panorama)	175/75 R14C 99/98T	175/70 R14C 95/93T
Maxi (nicht Panorama)	175/75 R14C 99/98T	
Elektrische Anlage (12 V)		
Batterie, Kapazität (Ah)	40 (50 mit Klima)	50
Lichtmaschine, Leistung (A)	70 (90 mit Klima)	90 (110 mit Klima)
Gewichte (kg)		
Max. Anhängelast, gebremst bei 12 %	1 000	1 000
Max. Anhängelast, ungebremst	500	500
Max. Achslasten (vorn/hinten)	1 010/1 150, (1 010/1 270)* 1 010/1 085 (Panorama)	1 010/1 270*
Max. Dach-/Stützlast	100/60 (bei Hochdach keine Dachlast)	
Kraftstofftank (l)	60	30 (Benzin), 18 kg/26,4 m ³ (Erdgas)
Fahrleistungen		
Höchstgeschwindigkeit (km/h)	148/145 mit Hochdach	166/163 mit Hochdach (Benzin) 155/152 mit Hochdach (Erdgas)

* Aufgeladete Version.

1.3 JTD Multijet 16V	1.9 JTD Multijet 8V	1.3 JTD Multijet 16V mit DPF (Dieselpartikelfilter)	1.9 JTD Multijet 8V mit DPF (Dieselpartikelfilter)
4 in Reihe, vorn quer	4 in Reihe, vorn quer	4 in Reihe, vorn quer	4 in Reihe, vorn quer
1 248	1 910	1 248	1 910
17,6 : 1	18,0 : 1	17,6 : 1	18,0 : 1
55 (75) bei 4 000	74 (100) bei 4 000 77 (105) bei 4 000 (Panorama)	62 (85) bei 4 000	88 (120) bei 4 000
190 (19,4) bei 1 750	200 (20,4) bei 1 750	200 (20,4) bei 1 750	200 (20,4) bei 1 750
2 OHC (Steuerkette)	1 OHC (Zahnriemen)	2 OHC (Steuerkette)	1 OHC (Zahnriemen)
Direkteinspritzung Multijet „Common Rail“ mit elektronischer Steuerung, Turbolader und Ladeluftkühler	Direkteinspritzung Multijet „Common Rail“ mit elektronischer Steuerung, Turbolader und Ladeluftkühler	Direkteinspritzung Multijet „Common Rail“ mit elektronischer Steuerung, Turbolader mit variabler Geometrie und Ladeluftkühler	Direkteinspritzung Multijet „Common Rail“ mit elektronischer Steuerung, Turbolader mit variabler Geometrie und Ladeluftkühler
Durch Verdichtung	Durch Verdichtung	Durch Verdichtung	Durch Verdichtung
Euro 4	Euro 4	Euro 4	Euro 4
Frontantrieb	Frontantrieb	Frontantrieb	Frontantrieb
5 Gänge und Rückwärtsgang	5 Gänge und Rückwärtsgang	5 Gänge und Rückwärtsgang	5 Gänge und Rückwärtsgang
3,909 : 1	3,909 : 1	3,909 : 1	3,909 : 1
2,238 : 1	2,238 : 1	2,238 : 1	2,238 : 1
1,444 : 1	1,444 : 1	1,444 : 1	1,444 : 1
1,029 : 1	1,029 : 1	1,029 : 1	1,029 : 1
0,838 : 1	0,838 : 1	0,838 : 1	0,838 : 1
3,909 : 1	3,909 : 1	3,909 : 1	3,909 : 1
3,733 : 1	3,353 : 1	3,733 : 1	3,353 : 1
hinten			
10"	10"	10"	10"
federn und Drehstabilisator			
teleskopstoßdämpfer			
185/65 R15 92T (XL, Extra Load, Reinforced)	185/65 R15 92T (Extra Load, Reinforced)	185/65 R15 92T (Extra Load, Reinforced)	185/65 R15 92T (Extra Load, Reinforced)
175/75 R14C 99/98T	175/75 R14C 99/98T		
175/75 R14C 99/98T	175/75 R14C 99/98T		
50	60	50	60
75 (90 mit Klima)	90 (105 mit Klima)	75 (90 mit Klima)	90 (105 mit Klima)
1 200	1 300	1 300	1 300
500	500	500	500
1 010/1 150, (1 010/1 270)*	1 010/1 150, (1 010/1 270)* 1 010/1 085 (Panorama)	1 010/1 085 (Panorama)	1 010/1 085 (Panorama)
60	60	60	60
146/143 mit Hochdach	164/161 mit Hochdach	156	177

Kastenwagen Basis/SX/ELX



Abmessungen (mm)	Kastenwagen Basis/SX/ELX
Radstand	2 583
Außenlänge	4 253
Außenbreite	1 722
Spurweite vorn	1 514
Spurweite hinten	1 505
Außenhöhe (unbeladen)	1 831
Überhang vorn	833
Überhang hinten	837
Hecktür	
Breite	1 231
Höhe	1 245
Seitentür	
Breite	685
Höhe	1 142
Laderaum	
Länge	1 675/2 275*
Breite	1 470
Abstand zwischen Radkästen	1 200
Höhe	1 305
Höhe Ladekante (unbeladen)	535

Ladevolumen 3,2 m ³	Kastenwagen Basis/SX/ELX			
Motor	1.4 Bz 8V	1.6 Natural Power 16V	1.3 JTD Multijet 16V	1.9 JTD Multijet 8V
Leergewicht [▲] (kg)	1 265	1 455	1 345	1 355
Nutzlast (kg)	655/775**	625**	655/775**	655/775**
Zul. Gesamtgewicht (kg)	1 920/2 040**	2 070**	2 000/2 120**	2 010/2 130**
Kraftstoffverbrauch kombiniert [◆] (l/100 km)	7,4	9,2 (Benzin) 5,9 kg, 9 m ³ /100 km (Erdgas)	5,4	5,8

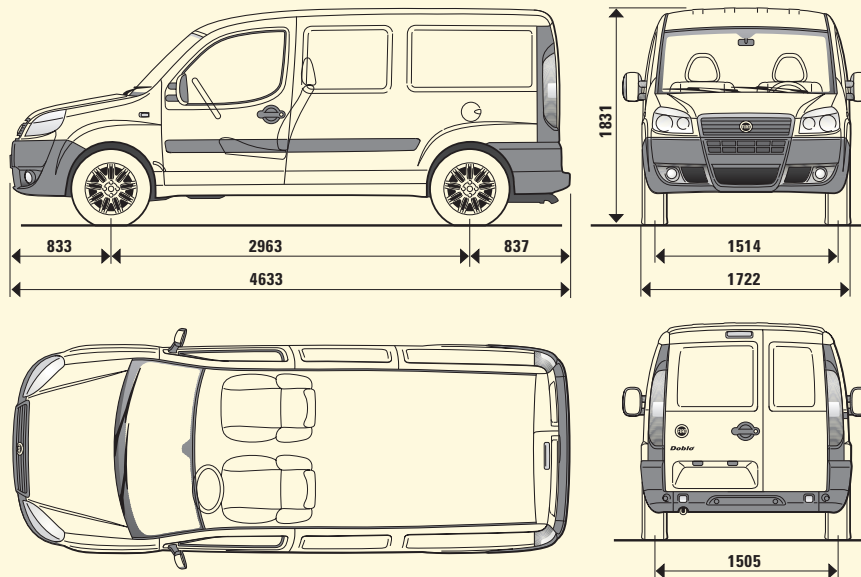
▲ Fahrzeug fahrfertig, inkl. Fahrergewicht von 75 kg.

◆ Mix nach RL 80/1268/EG in der Fassung 1999/100/EG, bezogen auf die als PKW zugelassenen Fahrzeuge.

* Bei zusammengelegtem Beifahrersitz.

** Aufgeladete Version.

Kastenwagen Maxi Basis/SX/ELX



Abmessungen (mm)	Kastenwagen Maxi Basis/SX/ELX		
Radstand	2 963		
Außenlänge	4 633		
Außenbreite	1 722		
Spurweite vorn	1 514		
Spurweite hinten	1 505		
Außenhöhe (unbeladen)	1 831		
Überhang vorn	833		
Überhang hinten	837		
Hecktür			
Breite	1 231		
Höhe	1 245		
Seitentür			
Breite	685		
Höhe	1 142		
Laderaum			
Länge	2 055/2 655*		
Breite	1 470		
Abstand zwischen Radkästen	1 200		
Höhe	1 305		
Höhe Ladekante (unbeladen)	535		

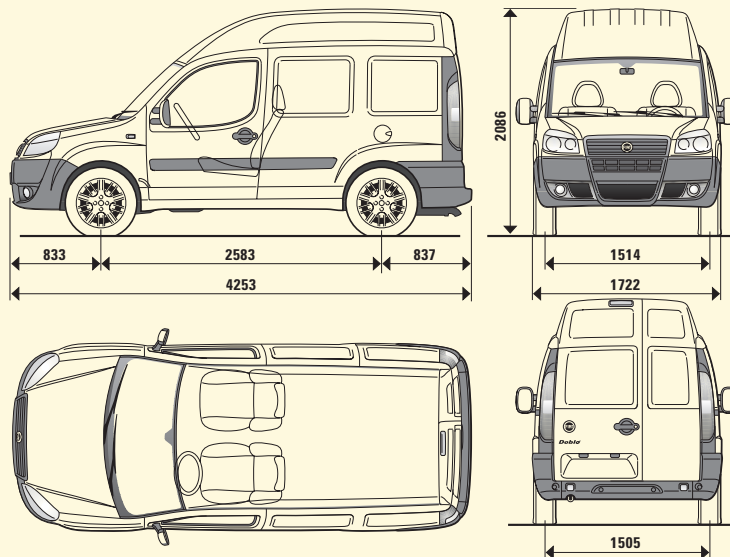
Ladevolumen 4,0 m ³	Kastenwagen Maxi Basis/SX/ELX		
Motor	1.4 Bz 8V	1.3 JTD Multijet 16V	1.9 JTD Multijet 8V
Leergewicht [▲] (kg)	1 315	1 395	1 405
Nutzlast (kg)	775	775	775
Zul. Gesamtgewicht (kg)	2 090	2 170	2 180
Kraftstoffverbrauch kombiniert [◆] (l/100 km)	7,4	5,4	5,8

▲ Fahrzeug fahrfertig, inkl. Fahrergewicht von 75 kg.

◆ Mix nach RL 80/1268/EG in der Fassung 1999/100/EG, bezogen auf die als PKW zugelassenen Fahrzeuge.

* Bei zusammengelegtem Beifahrersitz.

Kastenwagen Basis/SX/ELX mit Hochdach

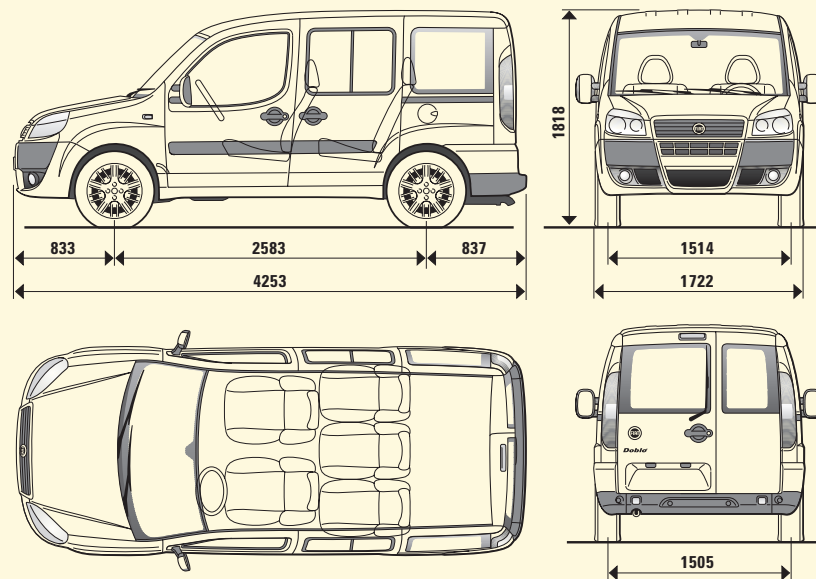


Abmessungen (mm)		Kastenwagen Basis/SX/ELX mit Hochdach	
Radstand		2 583	
Außenlänge		4 253	
Außenbreite		1 722	
Spurweite vorn		1 514	
Spurweite hinten		1 505	
Außenhöhe (unbeladen)		2 086	
Überhang vorn		833	
Überhang hinten		837	
Hecktür			
Breite		1 231	
Höhe		1 450	
Seitentür			
Breite		685	
Höhe		1 142	
Laderaum			
Länge		1 675/2 275*	
Breite		1 470	
Abstand zwischen Radkästen		1 200	
Höhe		1 550	
Höhe Ladekante (unbeladen)		535	

Ladevolumen 3,8 m ³		Kastenwagen Basis/SX/ELX mit Hochdach			
Motor		1.4 Bz 8V	1.6 Natural Power 16V	1.3 JTD Multijet 16V	1.9 JTD Multijet 8V
Leergewicht [▲] (kg)		1 285	1 465	1 365	1 375
Nutzlast (kg)		655/775**	625**	655/775**	655/775**
Zul. Gesamtgewicht (kg)		1 940/2 060**	2 090**	2 020/2 140**	2 030/2 150**
Kraftstoffverbrauch kombiniert [◆] (l/100 km)		7,6	9,4 (Benzin) 6,0 kg, 9,2 m ³ /100 km (Erdgas)	5,6	6,2

- ▲ Fahrzeug fahrfertig, inkl. Fahrergewicht von 75 kg.
- ◆ Mix nach RL 80/1268/EG in der Fassung 1999/100/EG, bezogen auf die als PKW zugelassenen Fahrzeuge.
- * Bei zusammengelegtem Beifahrersitz.
- ** Aufgeladete Version.

Kastenwagen SX Panorama



Abmessungen (mm)		Kastenwagen SX Panorama
Radstand		2 583
Außenlänge		4 253
Außenbreite		1 722
Spurweite vorn		1 514
Spurweite hinten		1 505
Außenhöhe (unbeladen)		1 818
Überhang vorn		833
Überhang hinten		837
Hecktür		
Breite		1 231
Höhe		1 245
Seitentür		
Breite		685
Höhe		1 142
Laderaum		
Länge		985
Breite		1 470
Abstand zwischen Radkästen		1 200
Höhe		1 305
Höhe Ladekante (unbeladen)		535

Kastenwagen SX Panorama				
Motor	1.4 Bz 8V	1.9 JTD Multijet 8V	1.3 JTD Multijet 16V mit DPF	1.9 JTD Multijet 8V mit DPF
Leergewicht [▲] (kg)	1 305	1 395	1 405	1 415
Nutzlast (kg)	525	525	525	525
Zul. Gesamtgewicht (kg)	1 830	1 920	1 930	1 940
Kraftstoffverbrauch innerstädtisch/ außerstädtisch/kombiniert [◆] (l/100 km)	9,2/6,3/7,4	7,5/4,8/5,8	6,7/4,8/5,5	7,5/5,2/6,1
CO ₂ -Emission kombiniert [◆] (g/km)	174	153	145	160

- ▲ Fahrzeug fahrfertig, inkl. Fahrergewicht von 75 kg.
- ◆ Mix nach RL 80/1268/EG in der Fassung 1999/100/EG.

Serien- und Sonderausstattung

Fiat Doblo Cargo Kastenwagen	Kastenwagen Basis/Maxi Basis	Kastenwagen SX/Maxi SX	Kastenwagen ELX/Maxi ELX	Kastenwagen SX Panorama
Außenausstattung				
Asymmetrisch geteilte Hecktür (ohne Fenster)	●	●	●	–
Asymmetrisch geteilte Hecktür, verglast (mit Scheibenwischer und Heizung)	○	○	○	●
Heckklappe, verglast (mit Scheibenwischer und Heizung)	○/–	○/–	○/–	○
Hochdach	○/–	○/–	○/–	–
Schiebetür Beifahrerseite, verblecht	○/●	●	●	–
Schiebetür Beifahrerseite, verglast	○	○	○	●
Schiebetür Fahrerseite (mit Fenster bei Kastenwagen verglast und Panorama)	○/–	○/–	○/–	○
Verglasung 2. Reihe	○	○	○	●
Seitenschutzleisten	●	●	●	●
Von innen manuell verstellbare Außenspiegel	●	●	–	●
Elektrisch verstellbare, beheizbare Außenspiegel	○	○	●	○
Nebelscheinwerfer	○	○	●	○
Dachluke (Leiterklappe)	○/–	○/–	○/–	○
Metallic-Lackierung	○	○	○	○
Spritzlappen vorn und hinten	○	○	○	○
Stoßfänger, in Wagenfarbe teillackiert	–	○	●	○
Radvollblenden	–	●	●	●
Leichtmetallfelgen	–	–	–	○
Innenausstattung				
Ablage unter dem Kabinendach mit Haltegriffen	●	●	●	●
12-Volt-Steckdose	–	●	●	●
Feste Stahltrennwand (bei SX und ELX geräuschkämmend verkleidet)	●	●	●	–
Feste Stahltrennwand mit Mittelfenster (bei SX und ELX geräuschkämmend verkleidet)	○	○	○	–
Schutzgitter hinter Fahrer-/Beifahrersitz	○	○	○	–
Variotrennwand mit um- und vorklappbarem Beifahrersitz	○	○	○	–
Fahrersitz mit Armlehne, höhenverstellbar mit Lendenwirbelstütze	○	●	●	○
Beifahrersitz, fest eingebaut	●	–	–	–
Beifahrersitz mit verstellbarer Rückenlehne und Längsverstellung	○	●	●	●
Laderaum mit PVC-Belag (Vlies bei Panorama)	○	●	●	●
Fahrersitzheizung	○	○	○	○
Funktionsausstattung/Elektrik				
Erhöhte Nutzlast (nicht Natural Power)	○/–	○/–	○/–	–
Elektrische Fensterheber vorn und Zentralverriegelung	○	●	●	●
Funkfernbedienung für die Zentralverriegelung	○	○	●	○
Servolenkung	●	●	●	●
Elektronische Wegfahrsperrung mit Rolling Code (Fiat Code)	●	●	●	●
Heizung mit Umluftsystem	●	●	●	●
Wärmeschutzverglasung	●	●	●	●
Manuelle Klimaanlage mit Pollenfilter	○	○	○	○
6 Verzurrösen im Laderaum (bei Panorama 4)	●	●	●	●
Einparkhilfe	○	○	○	○
Sicherheit				
ABS mit vier Sensoren und elektronischer Bremskraftverteilung (EBD)	○	○	●	●
Fahrerairbag	●	●	●	●
Beifahrerairbag	○	○	○	○
Seitenairbags	○	○	○	○
Sitze mit Durchtauchsperrung (Antisubmarining)	●	●	●	●
Aufprallschutz in den Seitentüren	●	●	●	●
Feuerschutzsystem FPS (Fire Prevention System) m. Trägheitsschalter a. d. Kraftstoffpumpe	●	●	●	●
Audio/Telematik				
CONNECT NAV+ (Radio mit CD-Player, GSM-Modul, Navigationsgerät mit Straßenkarten, Assistenz Targasys, 5"-TFT-Display, Spracherkennung)	○	○	○	○
Einfache Radiovorbereitung (Kabel und Dachantenne)	●	●	–	●
Radiovorbereitung: Kabel, Dachantenne und 2 Lautsprecher	○	–	–	–
4 Lautsprecher	–	○	●	–
6 Lautsprecher	–	–	–	○
Autoradio (AM/FM) mit Kassettenspieler (RDS, TP, TA)	○	○	○	○
Autoradio (AM/FM) mit CD-Spieler (RDS, TP, TA)	○	○	○	○
Telefonvorbereitung (Kompaktstecker + Antenne)	○	○	○	○
● = serienmäßig ○ = optional – = nicht verfügbar				



DIE FAHRZEUGGARANTIE

Unabhängig von gesetzlichen Sachmangelhaftungsansprüchen bietet Ihnen Fiat über das Händlernetz folgende Garantien:

Zu jedem Fiat gehört die 24-monatige Fiat **Mängelbeseitigungsgarantie** ohne km-Begrenzung. **8 Jahre Garantie gegen Durchrostungsschäden** von innen nach außen, **3 Jahre Lackgarantie** und die europaweite **Mobilitätsgarantie** in den ersten beiden Zulassungsjahren.

Mit der Fiat Mobilitätsgarantie sind Sie auch im Notfall nicht auf sich gestellt. Die Servicegesellschaft sorgt dafür, dass Sie unter der kostenlosen Telefonnummer 0800 1304070 an 365 Tagen im Jahr 24 Stunden täglich umfangreichen Service erhalten.

Inhalt und Umfang der Garantien sind im Einzelnen den jeweiligen Garantiebestimmungen zu entnehmen, die aus dem zum Fahrzeug gehörenden Serviceheft hervorgehen.

OPTIONALE SERVICE- UND GARANTIELEISTUNGEN

Zusätzliche Sicherheit durch Langzeit-Garantie: Mit den Extension Neuwagen-Anschlussgarantien erhalten Sie gegen Aufpreis ein umfassendes Garantiepaket, das Sie vor teuren Überraschungen im Schadenfall schützt und eine Werterhöhung Ihres Fahrzeugs darstellt.

Sie bestimmen die Laufzeit. Die Extension Produkte bieten Ihnen nach Ablauf der gesetzlichen Mängelbeseitigungsgarantie umfangreichen Garantieschutz für 12 bzw. 24 Monate. Dies gilt bis zu einer Laufleistung von 150 000 Kilometern. Sie können die Neuwagen-Anschlussgarantien direkt beim Fahrzeugkauf abschließen oder bis zum Ende des 22. Monats nach Erstzulassung – bis zu 50 000 km.

Durch **Extension** sind die wichtigsten Baugruppen und Bauteile wie z. B. nahezu die gesamte Technik vom Motor über Getriebe und Elektronik bis zu den Bremsen gegen Defekte, die zu einer Panne führen können, abgesichert. Extension beinhaltet überdies eine Mobilitätsgarantie, die europaweit für umfassende Hilfe bei einer pannenbedingten Reparatur sorgt.

Extension Basic bietet Ihnen den kompletten Garantiefumfang von Extension, je nach Ihrer Wahl mit oder ohne Mobilitätsgarantie. Ihre Selbstbeteiligung pro Schadenfall beträgt 250,- €.

Extension Comfort bietet den kompletten Leistungsumfang von Extension inklusive der Mobilitätsgarantie. Darüber hinaus profitieren Sie von einer Reparaturkostenversicherung für die Komfortelektronik. So sind z. B. Wegfahrsperr, elektrische Fensterheber u. v. m. im Garantiefall gedeckt.

Inhalt und Umfang der optionalen Garantieleistungen sind im Einzelnen den jeweiligen Garantiebestimmungen zu Extension Basic, Extension und Extension Comfort zu entnehmen.

Ihr Fiat Transporter Händler informiert Sie gern über die Einzelheiten und unterbreitet Ihnen ein individuelles Angebot.

FINANZIERUNG, LEASING UND VERSICHERUNG

Die Finanzierung mit der Fiat Bank bietet Ihnen Laufzeiten ganz nach Ihren Wünschen sowie attraktive Zinssätze. Selbstverständlich können Sie Ihre Kreditanfrage auch online an die Fiat Bank richten: www.easy-car-credit.de.

Niedrige Raten und größtmöglicher Nutzen verbinden sich mit den **Leasingangeboten** der Fiat Bank. Genießen Sie Ihren Fiat Transporter und zahlen Sie nur für die Wertminderung plus Zinsen.

Der **Fiat Versicherungs Dienst** vermittelt leistungsstarke und günstige Kraftfahrzeugversicherungen – von der Haftpflicht- über die Teilkasko- bis zur Vollkaskoversicherung.



Fiat Bank

Fiat Versicherungs Dienst

INTERNET www.fiat-transporter.de

INFOLINE: 0180 20 20 920 (€ 0,06/Anruf)

Für alle, die mehr wissen wollen, ist Fiat rund um die Uhr auch im Internet präsent.

Mit noch mehr technischen Daten und Informationen über die Ausstattungen der Fiat Transporter Modelle. Zusätzlich finden Sie spezielle Auf- und Umbaumöglichkeiten mit Herstellernachweisen. Oder sagen Sie uns einfach Ihre Meinung zu den Fiat Transportern. Herzlich willkommen bei www.fiat-transporter.de.

Fiat Automobil AG
Olof-Palme-Straße 17
60439 Frankfurt am Main
Sitz der Gesellschaft:
Fiat Automobil AG
Salzstraße 140
74076 Heilbronn

Die in diesem Prospekt abgebildeten Fahrzeuge sind teilweise mit Sonderausstattungen ausgerüstet, die nicht zum serienmäßigen Lieferumfang gehören.
Fiat behält sich das Recht vor, den Liefergegenstand zu ändern und von der Beschreibung, auch im technischen Bereich, abzuweichen, sofern dies für den Käufer zumutbar ist und der Wert des Liefergegenstandes dadurch nicht gemindert wird.